

► Uzupełnij podpisy i pokoloruj obrazek.

miejsce  
na  
naklejkę



m-a-m-a  
ma-ma  
mama

m M m M  
a A a A



n r t

za ek


mama

a-pa-rat


za-mek

m M  
a A  
ma am  
mama mam

► Pokoloruj te rysunki, których nazwy rozpoczyna litera „a”.



► Otocz zieloną pętlą te rysunki, których nazwy rozpoczyna litera „m”.



► Uzupełnij podpisy i pokoloruj obrazek.



miejsce  
na  
naklejkę

sz - p - a - k  
szpak

**SZ SZ** sz Sz





lik gru ka

To jest szpak.

sza-lik

grusz-ka

► Narysuj obrazki zgodnie z podpisami. Otocz czerwoną pętlą dwuznak „sz”.




muszelka

szyszka

myszka

► Uzupełnij podpisy i pokoloruj obrazek.



miejsce  
na  
naklejkę

cz - a - p - l - a  
czap-la  
czapla

**CZ CZ** cz Cz



te ka ekołada

To jest czapla.

tecz-ka

cze-ko-la-da

► Odczytaj rebus i napisz rozwiązanie.



nik



pusta

► Napisz słownie, ile tu jest ptaszków.

