

KOCHAM RYSOWAĆ

DINOZAURY




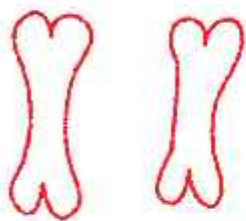

PONAD 20 INSTRUKCJI KROK PO KROKU!

ILUSTROWAŁ GERARD FRYDRYCH




Świetlik





T R E N I N G



POĆWICZ RYSOWANIE SZLACZKÓW, ABY ROZGRZAĆ RĘKĘ!



T R E N I N G

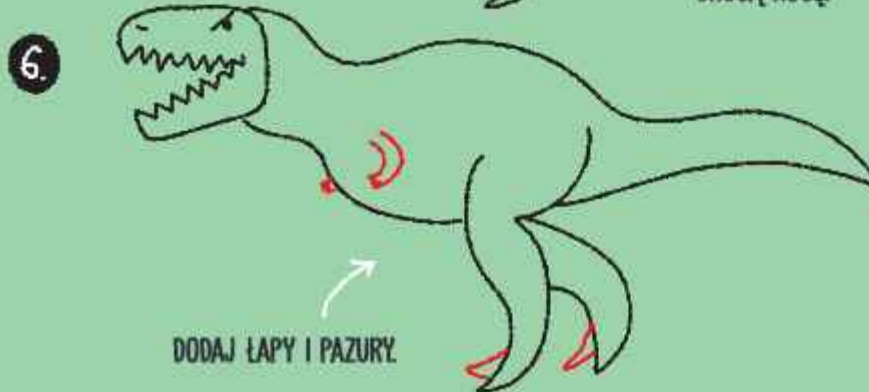
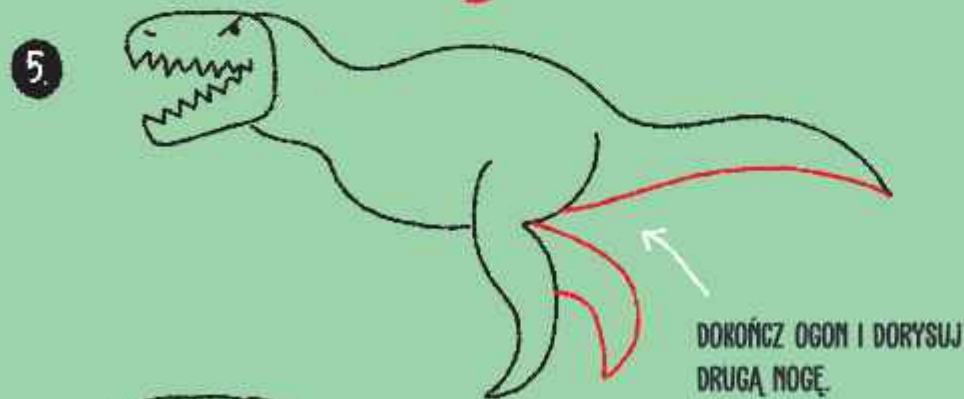
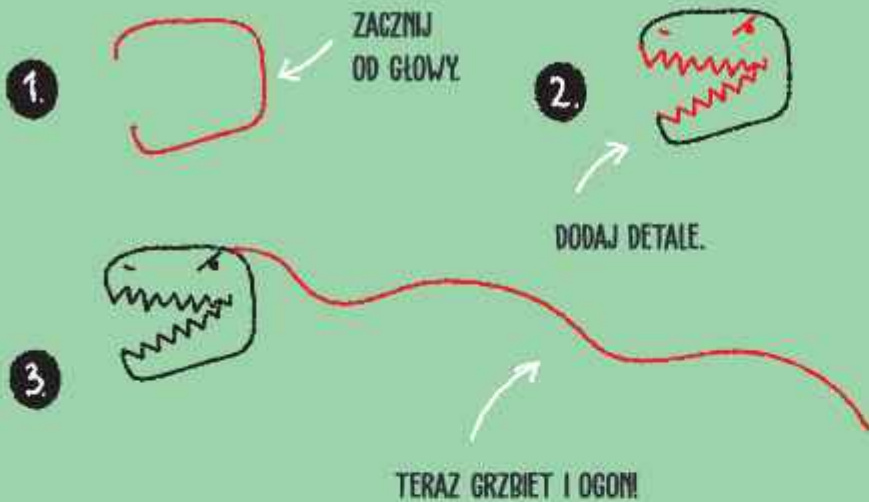




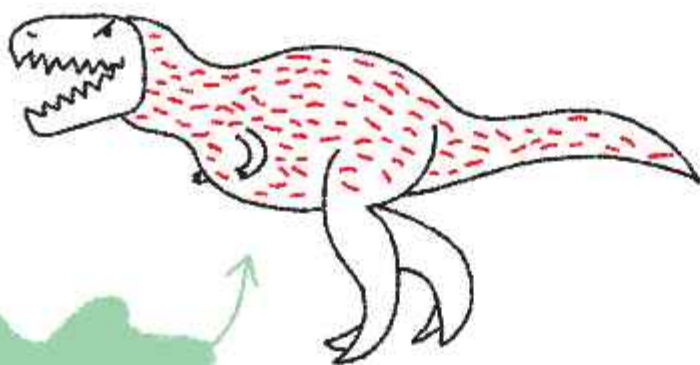
JĘŚLI CHCESZ, MOŻESZ OZDABIĆ SWOJE RYSUNKI NAKLEJKAMI
NA KOŃCU KSIĄŻKI ZNAJDZIESZ GOTOWE ELEMENTY
DO PRZYKLEJENIA, A TAKŻE NAKLEJKI DO KOLOROWANIA.
BAW SIĘ I UWOLNIJ SWOJĄ KREATYWNOŚĆ!

T Y R A N O Z A U R

NARYSUJ TYRANOZAURA KROK PO KROKU.




TERAZ TY!



CZY WIESZ, ŻE...?

ŁACIŃSKA NAZWA TEGO DINOZAURA
TYRANOSAURUS REX
OZNACZA „KRÓL JASZCZURÓW TYRANÓW”.
NIEKTÓRE CZĘŚCI CIAŁA TYRANOZAURA
MOGŁY BYĆ OPIERZONE,
ALE NIE MA NA TO DOWODÓW.

ZOSTAŃ MISTRZEM

DORYSUJ PIÓRA
TYRANOZAUROWI.



ARCHEOPTERYKS

NARYSUJ ARCHEOPTERYKSA KROK PO KROKU.





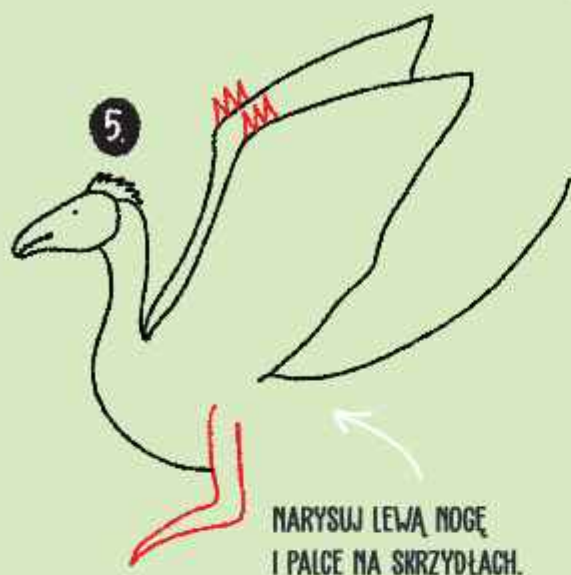
CZY WIESZ, ŻE...?

ARCHEOPTERYKS
PRAWDOPODOBNIENIE POTRAFIŁ
LATAĆ, ALE NA KRÓTKIE DYSTANSE
I TRZEPOCZĄC SKRZYDŁAMI

ZOSTAŃ MISTRZEM

NARYSUJ PIÓRA NA
SKRZYDŁACH I OGONIE.





← TERAZ TY!

←

This text 'TERAZ TY!' (NOW IT'S YOUR TURN!) is accompanied by a hand-drawn arrow pointing to the left.