


## NAUKA KOLORÓW I ĆWICZENIE SPRAWNOŚCI MANUALNEJ



Jakie są twoje ulubione kolory? Wybierz dwie kredki w tych kolorach i pomaluj nimi kwiatek. Zastanów się i powiedz, gdzie rosną takie piękne kwiaty.



## ĆWICZENIE NA KOORDYNACJĘ I KOLEJNOŚĆ ZADAŃ





Przyjrzyj się dokładnie obrazkowi. Teraz pokoloruj białe skrzydło motyla tymi samymi kolorami, które są na drugim skrzydle. Przyklej pod motylem kwiatek.





Powiedz, co trzymają chłopcy. W jakich kolorach są ich balony? Dorysuj więcej balonów nad chłopcami.






Co robi chłopiec? Jaką minę ma dziewczynka? Kiedy daje się prezenty? Co można dać komuś w prezencie urodzinowym?



## ĆWICZENIE SPOSTRZEGAWCZOŚCI




Przed Tobą kolejne zadanie. Ze strony z naklejkami wybierz motyla, którego brakuje na obrazku. Potem znajdź na obrazku wszystkie motyle i kwiaty.



## ĆWICZENIE SPRAWNOŚCI MANUALNEJ



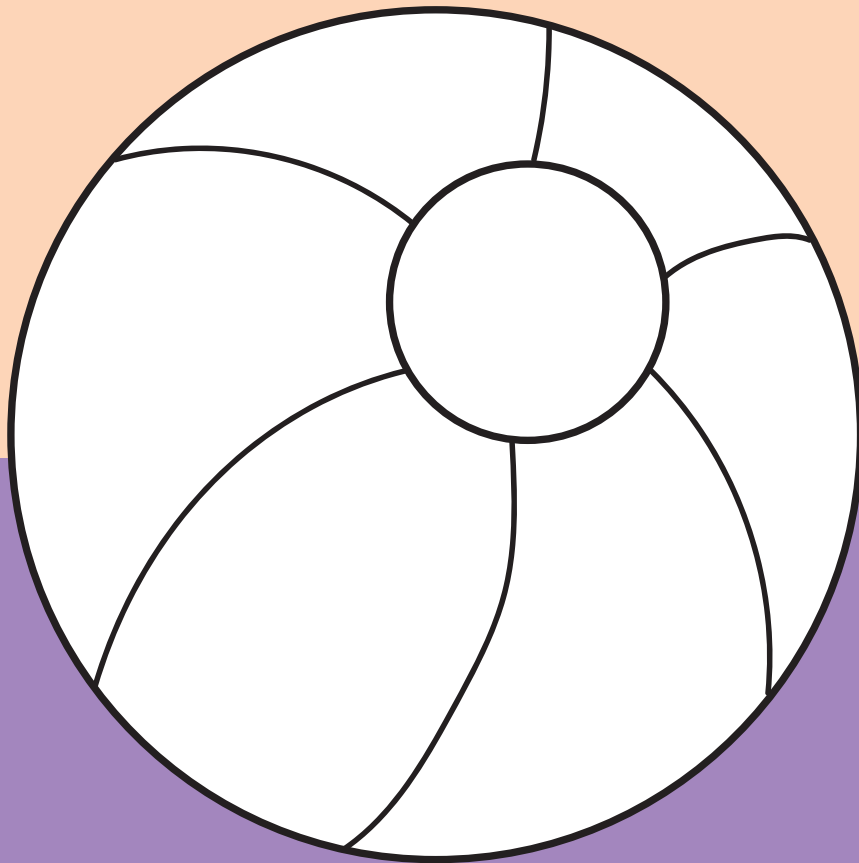
Wybierz żółtą kredkę i dorysuj słońcu promienie.  
Naklej obok dwa ptaszki. Co pada z chmury?  
Co robisz, kiedy pada deszcz?



## ĆWICZENIE NA KOORDYNACJĘ



Zobacz, jaka duża piłka! Pokoloruj tę zabawkę.  
Jakie kolory wybierzesz? Może żółty, niebieski  
i czerwony?



## NAUKA ROZPOZNAWANIA I OPOWIADANIA



W jaki sposób bawią się dzieci na obrazku? Czy to taka sama piłka jak Twoja? Jak lubisz bawić się w domu? Co można zbudować z klocków?








Jakie zwierzęta widzisz na obrazku? Które z tych zwierząt chodzi, które lata, a które pływa? Czy wiesz, co jedzą te zwierzątka? Obrysuj linią żółtą i papugę.



## ĆWICZENIE SPRAWNOŚCI MANUALNEJ



Pszczoły zbierają nektar z kwiatów. Robią też w ulach miód. Jakiego koloru jest miód? Pokoloruj pszczołę żółtą kredką.



# NAUKA ROZPOZNAWANIA I OPOWIADANIA



To jest pies Fafik. Znajdź obrazek, na którym piesek śpi. Pokaż też, za czym biegnie Fafik. Opowiedz co robi na pozostałych obrazkach.



## NAUKA ROZPOZNAWANIA I OPWIADANIA



Lekarz, który leczy zwierzęta, to weterynarz. Powiedz, kogo wyleczył doktor z tego obrazka. Jak jest ubrany? Znajdź wśród naklejek ptaszka i przyklej go na górze obrazka.

